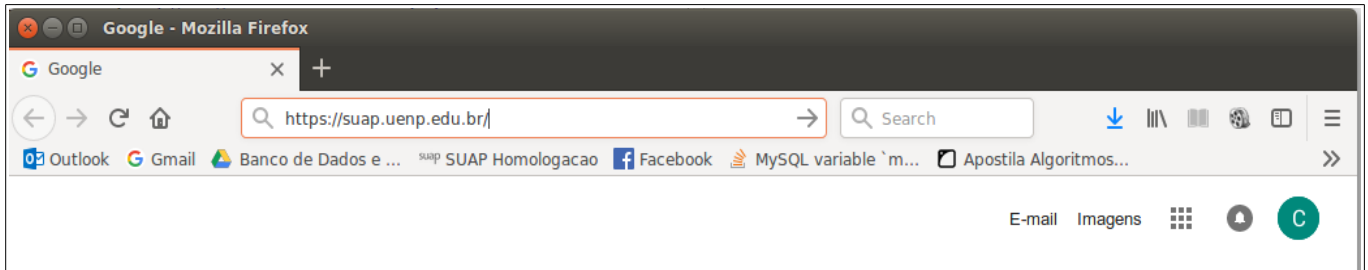


ACESSANDO O SISTEMA SUAP

O acesso ao sistema SUAP poderá ser feito de 2 maneiras:

1. Digitando diretamente no navegador a URL: <https://suap.uenp.edu.br>



2. Acessando o Portal da UENP pela URL: <https://uenp.edu.br>

No rodapé do Portal, em **Links Administrativos**, clicar em **SUAP – Sistema Unificado de Administração Pública**, como mostra a figura abaixo:



Caso você esteja acessando o Portal da UENP através de um celular, poderá aparecer a tela exibida abaixo. Neste caso você deverá clicar em



Revisão do Estatuto e do Regimento Geral da UENP
Consulta à comunidade até 01 de setembro de 2017

TRANSPARÊNCIA UENP | Acesso à Informação

TRANSPARÊNCIA Órgãos de Governo | Acesso à Informação

Concursos Públicos

- Concurso Docentes Geral
- Concurso Agente Universitário
- Concurso Docentes - Edital 114-2017

Testes Seletivos


- TS Professor Colaborador
- TS Agentes Universitário
- TS Estagiários

mais opções

Universidade Estadual do Norte do Paraná - UENP

Localização no mapa
Contatos e horário de atendimento

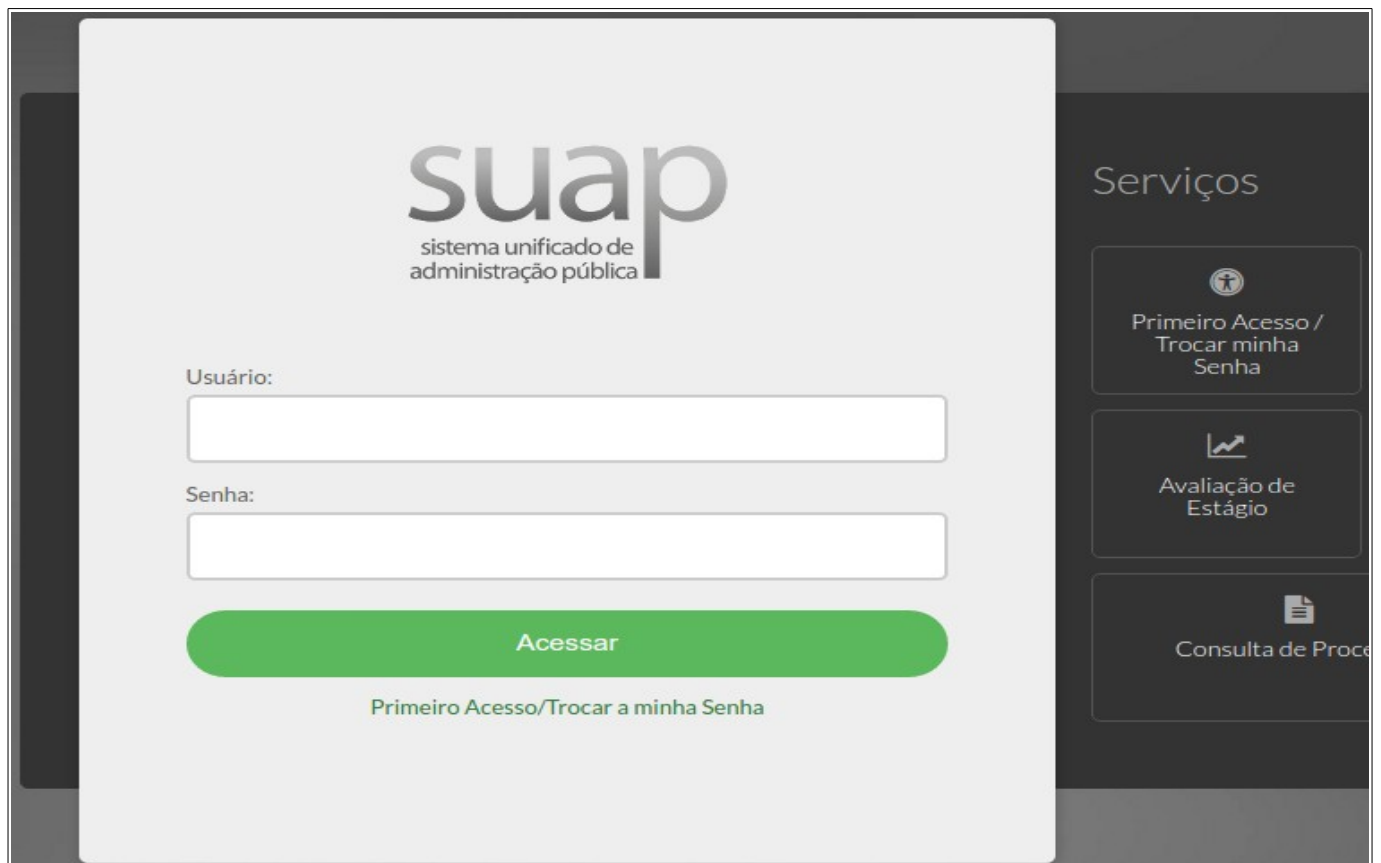
Será apresentado a tela a seguir, aonde deverá ser clicado em





SOLICITANDO A ALTERAÇÃO DA SENHA

Na tela de login do Sistema SUAP, clique no botão **Primeiro Acesso/Trocar minha Senha** na Área de **Serviços** ou em **Primeiro Acesso/Trocar minha Senha**.



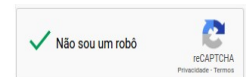
Será exibido a tela abaixo.

No campo **Usuário**, entre com seu CPF (somente números, sem pontos e traços)

No campo **CPF** entre com o seu CPF.

Clique na caixa à esquerda de **Não sou um robô** (pode estar escrito em inglês **I'm not a robot**).

Aguarde a exibição do sinal de verificação na caixa e clique em **Enviar**.



Caso aparece a mensagem de erro: **Usuário sem e-mail secundário cadastrado**, você deverá enviar um e-mail para nti.dds@uenp.edu.br informando qual é seu **e-mail pessoal** (não pode ser o e-mail institucional @uenp.edu.br).

Caso aparece a mensagem de erro: **Usuário não tem conta sincronizada com o AD, Favor entrar em contato com a TI do Campus**, quer dizer que seu cadastro foi feito no mesmo dia que você está cadastrando a sua senha, então espere 1 dia para tentar cadastrar a sua senha novamente.

Por favor, corrija os erros abaixo.

Início » Solicitação de mudança de senha

Solicitação de mudança de senha

Usuário não tem conta sincronizada com o AD. Favor entrar em contato com a TI do Campus.

Usuário: * 78921464077
Informe a sua matrícula, caso seja servidor ou aluno, ou o seu CPF.

CPF: * 789.214.640-77
Formato: "XXX.XXX.XXX-XX"

Caso não dê erro, será exibida a tela abaixo, informando que **Foi enviado um e-mail com as instruções para realizar a mudança de senha**, no exemplo foi enviado para carlospovoa@hotmail.com

Se o e-mail informado não for o seu, você deverá enviar um e-mail para nti.dds@uenp.edu.br informando qual é seu e-mail pessoal (não pode ser o e-mail institucional @uenp.edu.br).

Foi enviado um email para carlospovoa@hotmail.com com as instruções para realizar a mudança de senha.

suap

sistema unificado de administração pública

Usuário:

Senha:

Acessar

Primeiro Acesso/Trocar a minha Senha

Serviços

- Primeiro Acesso / Trocar minha Senha
- Acesso do Responsável
- Autenticação de Documento
- Avaliação de Estágio
- Avaliação Integrada
- Relatórios Individuais de Trabalho
- Consulta de Processos
- Solicitação de Certificado ENEM

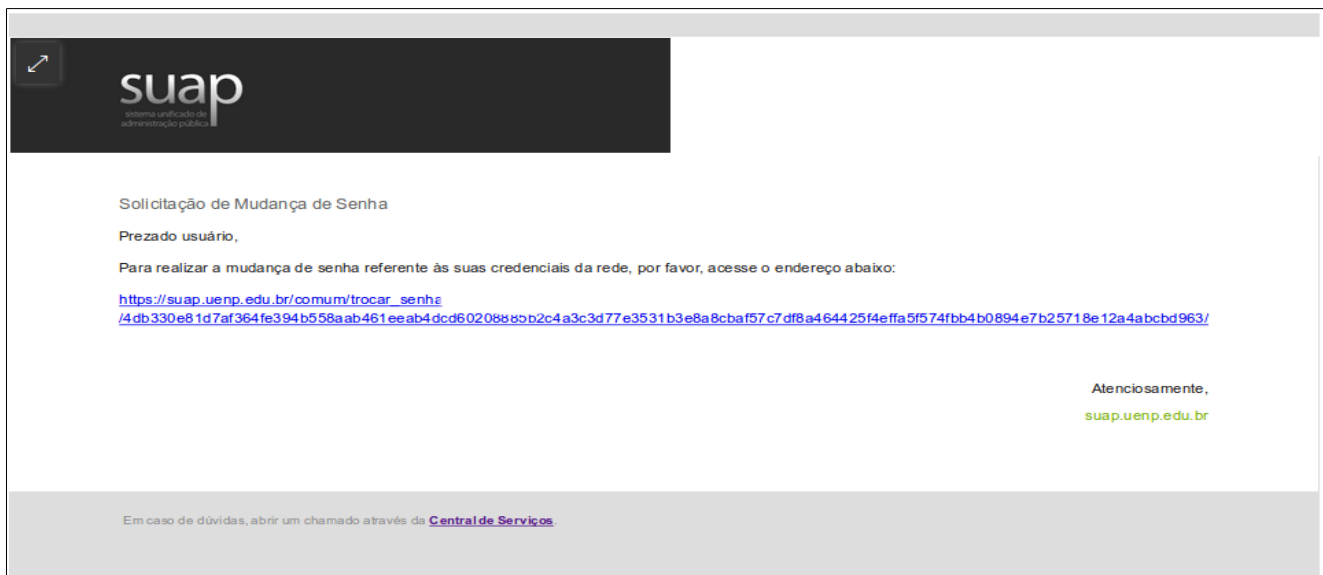
© 2017 SUAP | Desenvolvimento: IFRN

ALTERANDO A SUA SENHA

Entre na sua Caixa Postal e procure por um e-mail do remetente suap.noreply@uenp.edu.br com o título **[SUAP] Solicitação de Mudança de Senha**.

Caso não esteja na **Caixa de Entrada**, procure em **Lixo Eletrônico**, **SPAM** ou em **QUARENTENA**.

Abra o e-mail e clique no link em **AZUL**



Será aberto a tela abaixo no seu navegador.

The screenshot shows a web page titled 'Efetuar mudança de senha do usuário'. It includes a breadcrumb trail: 'Início > Solicitação de mudança de senha > Efetuar mudança de senha do usuário'. A yellow box contains the following instructions: 'Atenção: A senha deve obedecer às seguintes regras: Não conter a matrícula ou partes significativas do nome; Ter pelo menos 8 caracteres de comprimento; Conter caracteres de três das quatro categorias a seguir: Caracteres maiúsculos (A-Z), Caracteres minúsculos (a-z), Números (0-9), Símbolos (por exemplo, !, \$, #, %)'. Below this are two input fields for 'Senha:' and 'Confirmação de senha:'. A checkbox for 'Não sou um robô' is next to a reCAPTCHA logo. A green 'Enviar' button is at the bottom. The footer contains 'Administração nti.dds@uenp.edu.br' and 'Desenvolvimento IFRN'.

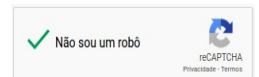
No campo **Senha** entre com a senha.

No campo **Confirmação de senha**, entre com a mesma senha que foi digitado no campo **Senha**.

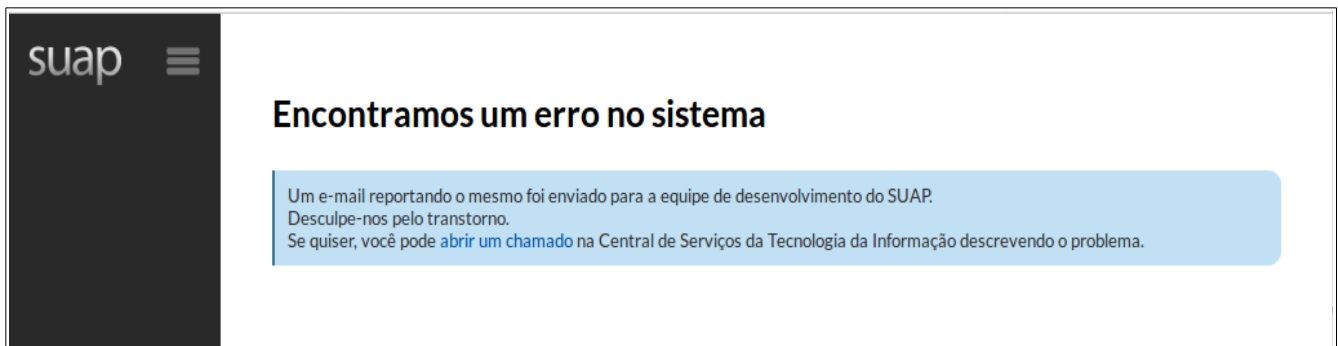
A senha deve obedecer as regras exibidas na tela.

Clique na caixa à esquerda de **Não sou um robô** (pode estar escrito em inglês **I'm not a robot**)

Aguarde a exibição do sinal de verificação na caixa e clique em **Enviar**.



Caso apareça a tela abaixo, é porque os critérios para a nova senha não foram obedecidos.



Lembre-se:

O tamanho da senha deve ser de no mínimo 8 caracteres;

Deve conter caracteres de 3 das 4 categorias a seguir:

- . Maiúsculos (A-Z)
- . Minúsculos (a-z)
- . Números (0-9)
- . Símbolos (por exemplo: ! \$ # %)

Exemplo de senhas: C4s4Rosa (foram usados Maiúsculos, Minúsculos e Números)

Ca\$aRosa (foram usados Maiúsculos, Minúsculos e Símbolos)

C4\$4Rosa (foram usados Maiúsculos, Minúsculos, Números e Símbolos)

Os exemplos usaram pelo menos 3 das 4 categorias mencionadas.

Favor não usar as senhas de exemplo.

Caso a senha obedeça aos critérios mencionados, será apresentado a tela abaixo, com a mensagem **Senha alterada com sucesso**

Senha alterada com sucesso!

suap
sistema unificado de administração pública

Usuário:

Senha:

Acessar

Primeiro Acesso/Trocar a minha Senha

Serviços

- Primeiro Acesso / Trocar minha Senha
- Acesso do Responsável
- Autenticação de Documento
- Avaliação de Estágio
- Avaliação Integrada
- Relatórios Individuais de Trabalho
- Consulta de Processos
- Solicitação de Certificado ENEM

© 2017 SUAP | Desenvolvimento: IFRN

ACESSANDO O SISTEMA SUAP

Para acessar o Sistema SUAP, no campo **Usuário**, entre com seu **CPF** (somente os números, sem pontos nem traço), digite sua senha e clique em **Acessar**.